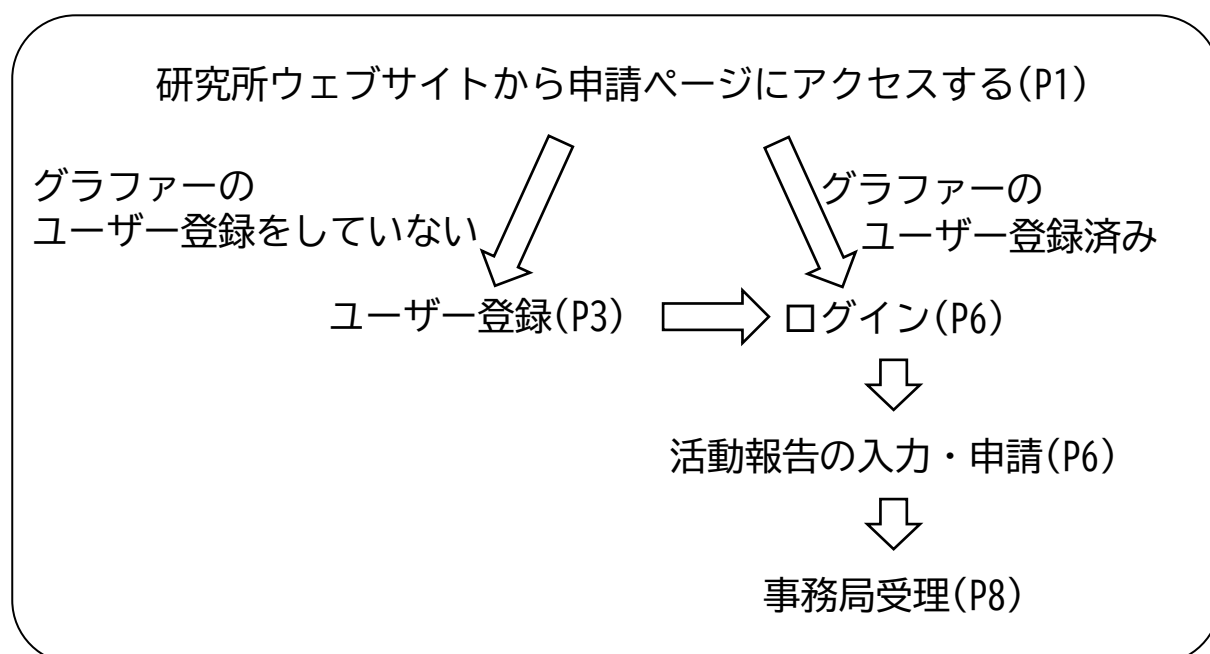


## しまね電子申請サービスでの電子活動報告の方法

### 【電子申請を行うための準備】

- ・ インターネットに接続が可能なスマートフォンやタブレット端末、パソコン
- ・ 本用紙
- ・ 日々の活動を記録しているメモなど

### 【申請のながれ】



### 【電子活動報告ページにアクセスする(スマホの場合)】

- ① QRコードまたはURLから研究所のウェブサイトへアクセスします。



研究所周なんウェブサイト

URL : <https://www.shintai-unnan.com/>

※スマートフォンのカメラアプリを使用したQRコードの読み取りを推奨しています。

## ②地域運動指導員のページにアクセスします。



## ③『電子活動報告ページ』を選択して、電子活動報告ページにアクセスします。

## 【グラファーのユーザー登録】

はじめて活動報告する際には、ユーザー登録が必要です。

すでにユーザー登録が完了している方は、【ログインして活動報告を行う(P6)】を参照してください。

①アクセスしたページの下部にある『新規アカウント登録』を選択します。

②いずれかの方法でユーザー登録をしてください。

●既にお持ちのアカウントと連携してユーザー登録する。(P4)

●メールアドレスでユーザー登録する。(P5)



●既にお持ちのアカウントと連携してユーザー登録する。

①画面上部の『外部サービスで登録』から、Google アカウントか LINE アカウント選択します。

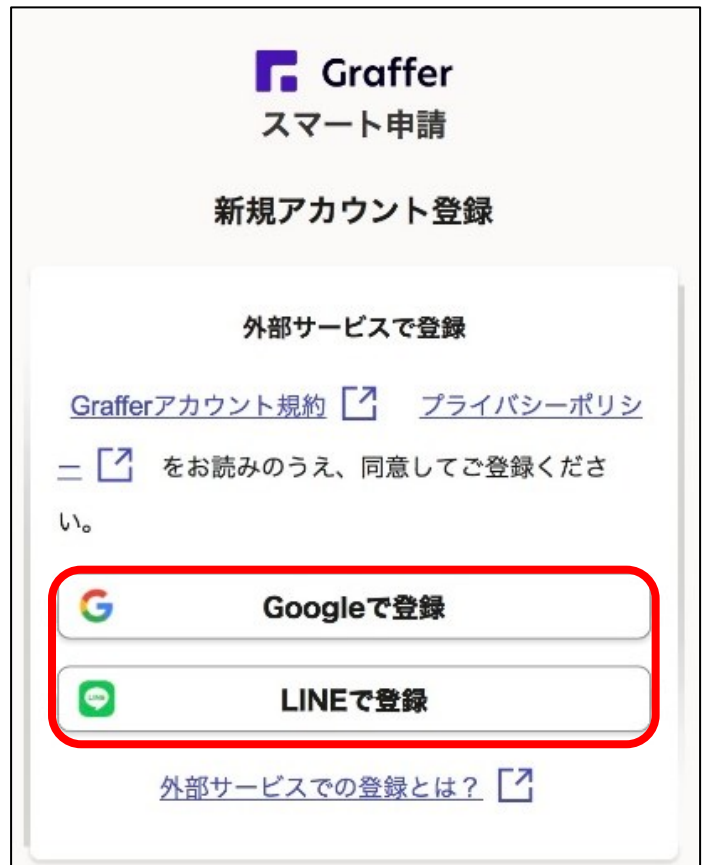
②Google または LINE のログイン画面が表示されるので、各サービスにログインしてください。

③ログイン後、グラファアアカウントとの共有について確認画面が表示されるので、『次へ』を選択して認証を行います。

※LINE で登録する場合、LINE にメールアドレスが登録されている必要があります。

スマホ LINE アプリのアカウント情報からメールアドレスの登録がされているかご確認ください。

LINE アプリを開き、画面下ホームタブ→画面右上 ⚙️マーク→アカウントから確認できます。



●メールアドレスでユーザー登録する。

①画面下部の『情報を入力して登録』から氏名、メールアドレス、パスワードを入力します。

②規約、ポリシーに同意したら『Grafferアカウントに登録』を押します。

③ユーザー登録完了メールが届きます。

情報を入力して登録

すべての項目を入力し、アカウント登録に進んでください。

姓 必須

雲南

名 必須

太郎

メールアドレス 必須

unnan\_taro@unnan.jp

パスワード 必須

8文字以上50文字以内で入力してください、半角英数字と記号を使用可能です

.....

☐ パスワードを表示

[Grafferアカウント規約](#)

[プライバシーポリシー](#)

をお読みのうえ、同意してご登録ください。

Grafferアカウントに登録

## 【ログインして活動報告を行う】

①自身がユーザー登録した方法でログインを行います。

●Google または LINE でユーザー登録した方は『Google(LINE)でログイン』を選択します。

●メールアドレスでユーザー登録をした方は『メールアドレスでログイン』を選択します。

②ログインができれば、【地域運動指導員 電子活動報告フォーム】が開くので、報告を行います。

③報告は1か月間で行ったすべての活動を報告してください。

④内容に間違いが無ければ『この内容で申請する』を選択してください。

※申請後に【アンケートのお願い オンライン手続きにはどのくらいご満足いただけま

したか？】というページが表示されますが、画像はデモ版での報告ページです。  
こちらの回答は任意です。実際の電子活動報告とは異なる場合があります。

 **Graffer**  
スマート申請

ログイン

Grafferアカウントをお持ちの方

[Grafferアカウント規約](#)  [プライバシーポリシー](#)

 をお読みのうえ、同意してログインしてください。

 **Googleでログイン**

 **LINEでログイン**

 **メールアドレスでログイン**

[ログイン方法について教えてください](#) 

[GピズIDでログインする](#)

### test 地域運動指導員 活動報告フォーム Ver.1.1

入力の状況

0%

雲南市の「test 地域運動指導員 活動報告フォーム Ver.1.1」のオンライン申請ページです。

#### 利用規約をご確認ください

[利用規約](#)  に同意して、申請に進んでください。

☐

利用規約に同意する

必須

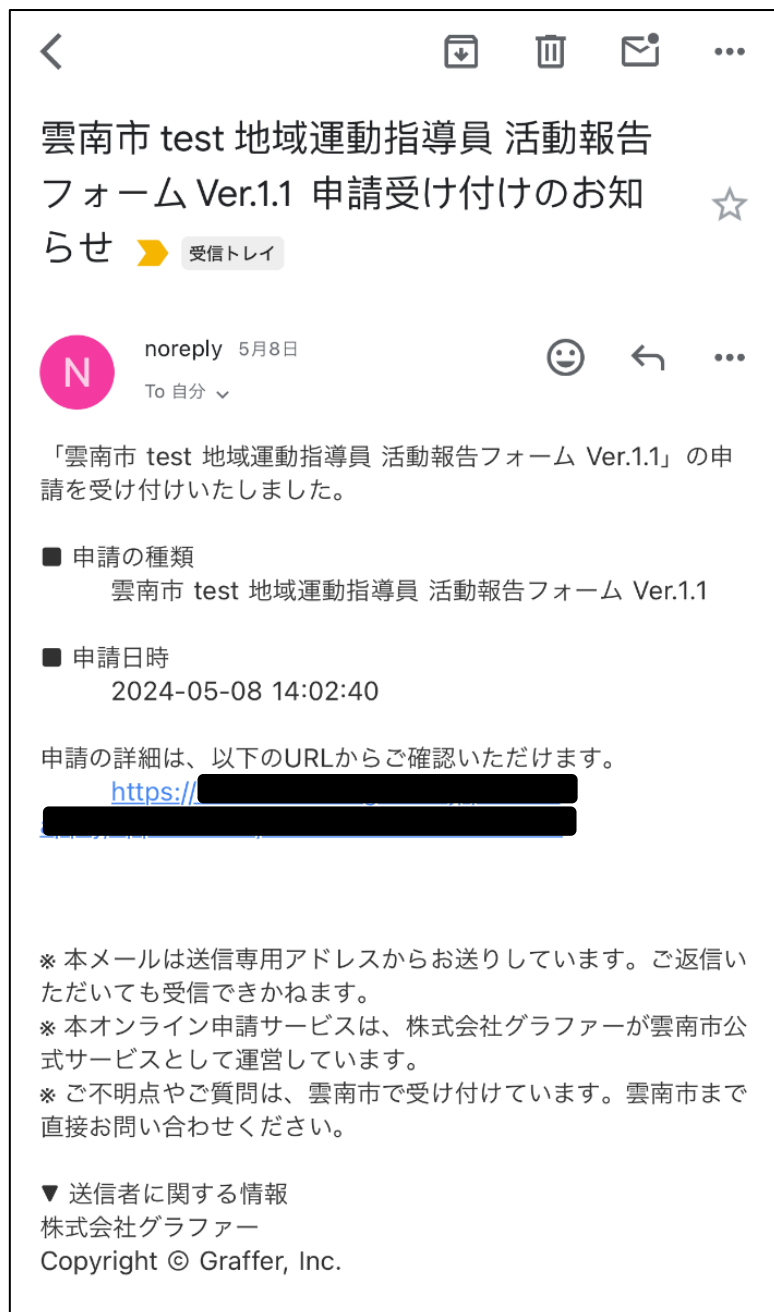
申請に進む

p. 6

⑤申請が完了すると、登録したメールアドレスに『申請受付のお知らせ』が届きます。

⑥メールに書かれている URL から申請した内容を確認することができます。

※現在モニター運用期間のため、内容修正等で電子活動報告ページの URL を変更する場合があります。そのため、活動報告ページをブックマーク、お気に入り登録せずに、研究所ウェブサイトからアクセスするようにお願いします。



画像はデモ版での申請受付メールです。  
実際の電子活動報告とは異なる場合があります。



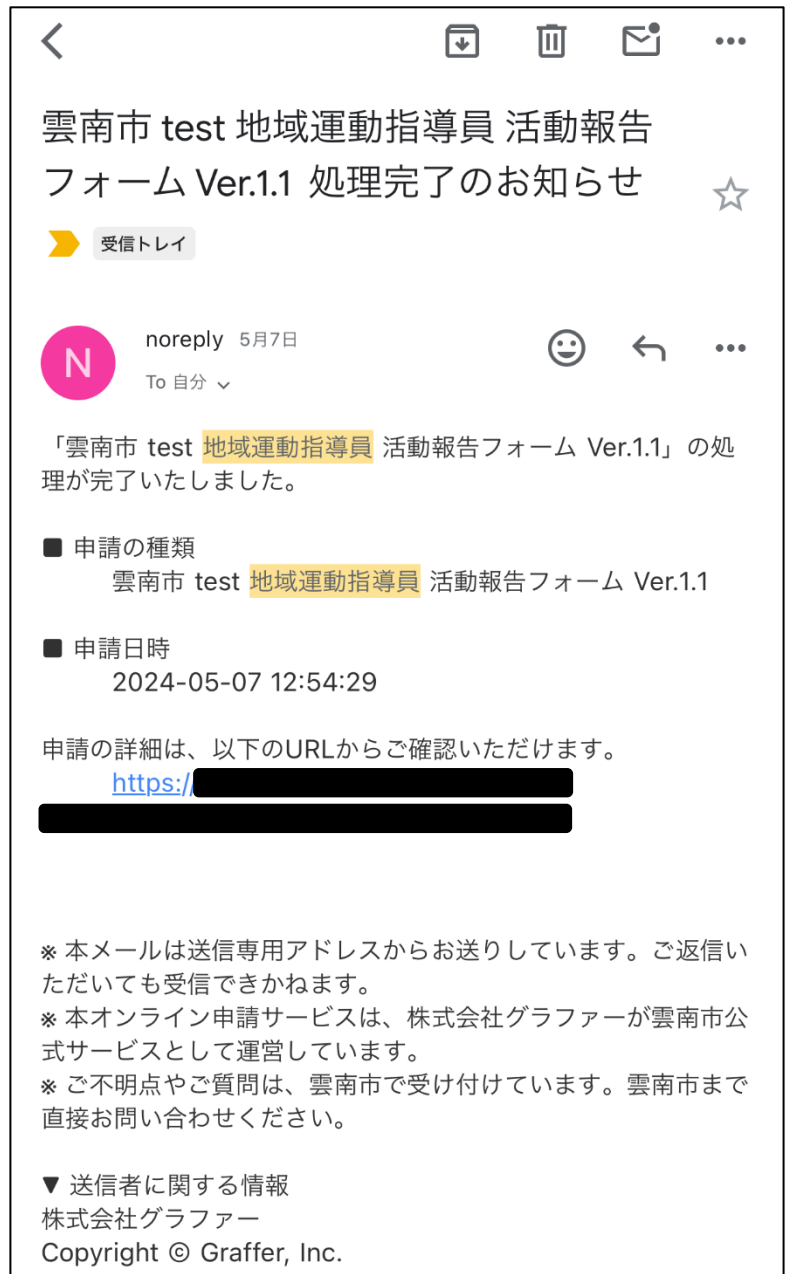
## 【活動報告をした後は】

①事務局で活動報告の登録処理を行います。

②処理完了後、登録したメールアドレスに『処理完了のお知らせ』が届きます。

③メールに書かれている URL から処理された申請の内容を確認することができます。

④交付物を選択すると、申請内容を1枚の紙にまとめた『活動報告票』をダウンロードできます。



画像はデモ版でのメール、申請詳細確認画面です。  
実際の電子活動報告とは異なる場合があります。



## 【よくあるご質問】

Q1. しまね電子申請ってなんですか？

A1. 島根県および雲南市が株式会社グラファーと共同で運用している自宅や職場などの身近な場所からインターネットを通じて行政手続きをすることができるサービスです。

Q2. 株式会社グラファーってなんですか？

A2. 日本全国のさまざまな自治体に電子申請サービスを提供している企業です。

Q3. しまね電子申請はアプリですか？

A4. アプリではありません。インターネット上の申請ページから申請を行うサービスです。

Q4. しまね電子申請は無料ですか？

A4. 無料で使うことができます。ただし、インターネット接続にかかる通信料（データ通信パッケージ等）はご利用者の負担になります。

Q5. パソコンからも活動報告を提出できますか？

A5. インターネットに接続されているパソコンであればアクセスが可能です。パソコンからアクセスする場合は、Google などの検索サイトで【身体教育医学研究所うなん】と検索して、研究所のウェブサイトからアクセスしてから、申請ページに移行してください。

Q6. LINE でユーザー登録することができない。

A6. LINE にメールアドレスの登録がされていない可能性があります。本書の P4 をご確認ください。

Q 7. 自分のスマホのメールアドレスがわからない。

A 7. iPhone の場合：設定アプリ内の『メール』→『アカウント』に有効なアカウントが表示されます。

Android の場合：利用しているメールアプリ内から確認できます。

メールアプリの例：Gmail、Y!メール、Docomo メール、au メールなど

Q 8. 申請詳細ページ内の『この申請をもとに新規申請』から新規の活動報告ができなくなった。

A 8. 現在公開している報告ページはテスト版のため、随時修正を行っており、報告ページのURLが変更になった可能性があります。本書を参考に研究所のウェブサイトから報告ページにアクセスしてみてください。

Q 9. ログインパスワードを忘れてしまった。

A 9. みなさまのログインIDやパスワードは事務局で一切管理をしていません。

ログインページにある『パスワードを忘れた場合』からパスワードの再設定等を行ってください。

Q 10. 申請受付メールが届かない。

A 10. メールが迷惑メールフォルダに振り分けられている可能性があります。迷惑メールフォルダを参照してください。迷惑メールフォルダにも届いていない場合は、迷惑メール対策が有効になっている可能性があります。受信許可リストに@mail.graffer.jpを追加して受信できるように設定してください。

Q 1 1. QRコードを読み取ったが、研究所ウェブサイトの地域運動指導員のページにアクセスできない

A 1 1. QRコード読み取りアプリを使用していませんか？解決策を以下に示します。いずれかの方法を試してください。

- ・スマートフォンのカメラ機能でQRコードを読み取り、デフォルトのブラウザアプリからアクセスする。
- ・QRコード読み取りアプリを使用する場合は、アプリ内ではなくデフォルトのブラウザアプリからアクセスする。

Q 1 2. 通信にかかるデータ量はどのくらいですか？

A 1 2. 通信環境や使用する機器、報告内容などにもよりますが、最大でも1MB程度のデータ通信量と思われます。データ通信量が気になる場合は、ご自宅や公共のインターネット環境に接続した状態でのアクセスをしてください。

## しまね電子申請サービスでの電子活動報告マニュアル Ver.0.1.1

問い合わせ先

身体教育医学研究所うなん

Tel : 0854-49-9050

最新版は研究所うなんのウェブサイトでご確認ください。